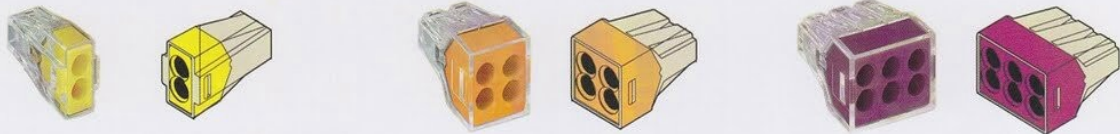


773系列

安規認證

2 x 0.75-2.5 mm ² "單芯線" 2 x 1.5-2.5 mm ² "7芯絞線" 400 V / 4 kV "2.0ΦOK" 24A 12 mm	4 x 0.75-2.5 mm ² "單芯線" 4 x 1.5-2.5 mm ² "7芯絞線" 400 V / 4 kV "2.0ΦOK" 24A 12 mm	6 x 0.75-2.5 mm ² "單芯線" 6 x 1.5-2.5 mm ² "7芯絞線" 400 V / 4 kV "2.0ΦOK" 24A 12 mm
---	---	---



型號	導線數	最小包裝	型號	導線數	最小包裝	型號	導線數	最小包裝
773-102	2	100pcs	773-104	4	100pcs	773-106	6	50pcs

8 x 0.75-2.5 mm ² "單芯線" 8 x 1.5-2.5 mm ² "7芯絞線" 400 V / 4 kV "2.0ΦOK" 24A 12 mm	3 x 1.5-6 mm ² "單芯線" "7芯絞線" 400 V / 4 kV "2.0ΦOK" 41A 12 mm	773防爆型 EEx e 適用線徑如773-102-108 550V 24A
---	--	--




型號	導線數	最小包裝	型號	導線數	最小包裝
773-108	8	50pcs	773-173	3	50pcs

實績

- 法國羅浮宮
- 日本東京都廳、迪士尼
- 韓國高級住宅大樓
- 泰國曼谷第二國際機場
- 台北101大樓
- 台北火車站
- 長庚醫院、養生村
- 高雄捷運
- 住宅大樓
- 各大公民營機構

應用例



固定座




773-332

224/222系列




安規認證 

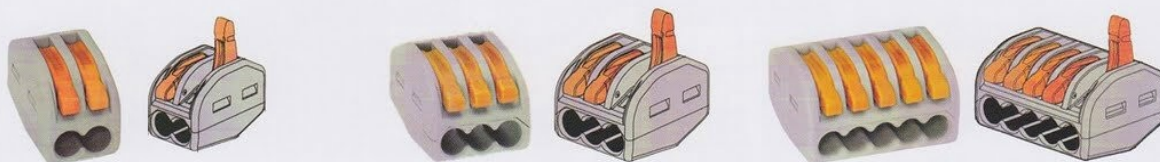


電源側 1-2.5mm ² " 單芯線" 燈具側 0.5-2.5mm ² " 單芯線或絞線" 400V/4kV/24A  10 mm	電源側 1.0-2.5mm ² " 單芯線" 燈具側 0.5-2.5mm ² " 單芯線或絞線" 400V/4kV/24A  10 mm	0.5-2.5mm ² 單芯線或7芯絞線及細絞線" 400V/4kV 24A  10 mm
--	--	--

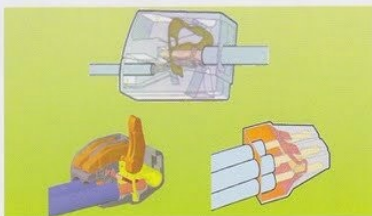


型號	導線數	最小包裝	型號	導線數	最小包裝	型號	導線數	最小包裝
224-101	1/1	100pcs	224-112	2/1	100pcs	224-201	1/1	50pcs

0.08-4mm ² 單芯線或7芯絞線及細絞線 400V/4kV 32A  10 mm	0.08-4mm ² 單芯線或7芯絞線及細絞線 400V/4kV 32A  10 mm	0.08-4mm ² 單芯線或7芯絞線及細絞線 400V/4kV 32A  10 mm
---	---	--



型號	導線數	最小包裝	型號	導線數	最小包裝	型號	導線數	最小包裝
222-412	2	100pcs	222-413	3	50pcs	222-415	5	40pcs



特點

- 安全**—無導線鬆脫、膠布脆化的危險、透明安全看的見
- 方便**—具測試孔，量測電壓無須拆除膠布
- 省時**—直接插接，接錯可拔出重複再接，省時、省力
- 可靠**—每個接點彈片獨立，不同線徑導線亦可，安全短接

PA 6.6材質，永久耐溫105°C，不脆化，單芯線2mmφ OK

測試方法



操作方法

773 series



接線方法



導線移除




773-173

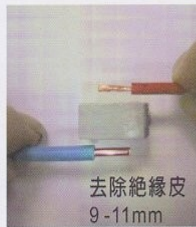


確認方法

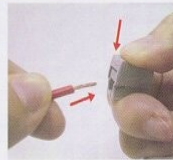
1. 導線試拉確認沒有鬆動
2. 目視，確認導線已插到底(如圖)
3. 若有細紋線要插入時可壓接歐式端子或上錫即可插入



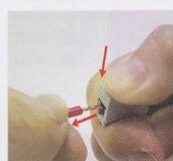
224 series



接線方法



導線移除



222 series



接線方法

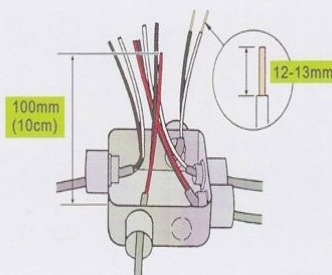


注意事項：● 導線不可彎曲

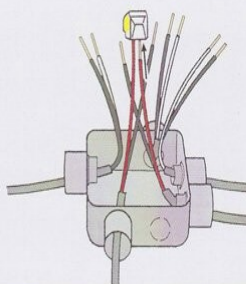


施工方法

1. 先將導線預留100mm(10cm)長度，並將導線絕緣皮剝除12-13mm (剝線長度依各型接頭稍有不同)



2. 確認絕緣皮剝除長度正確後，將導線直接插入並以目視確認
• 無銅線外露
• 導線已插到底



3. 如圖將收整齊之導線，由中彎折入接線盒中
如需做迴路修改時，可將導線移出，再接入新接點 (請參考上方操作方法內之導線移除說明)

