

# T8 LED燈管 組裝說明書

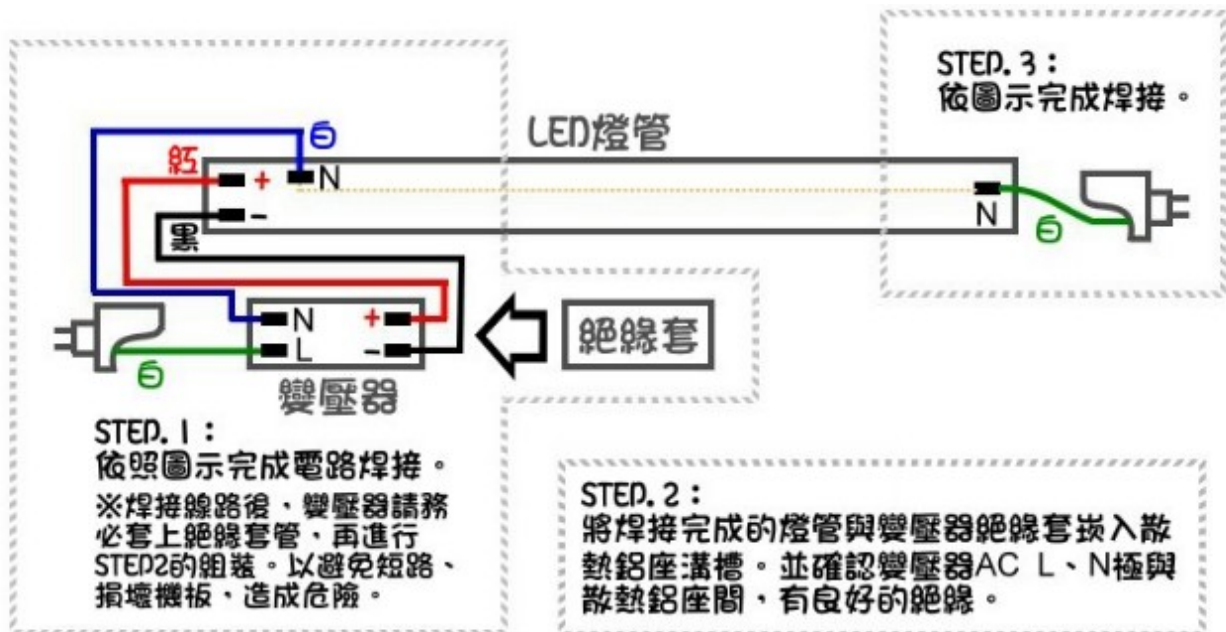
## ■內容物:

1. 散熱鋁座 x1
2. 180° 導光燈罩 x1
3. LED燈管 x1
4. 變壓器機板與絕緣套 x1
5. 線材 x3 ( DC線紅黑色各1條、AC線白色1條 )
6. T8頭帶線 x2
7. 螺絲 x4

■額定電壓: 交流輸入→L、N極 AC100~240V  
直流輸出→+、- 極 DC75V

■需自備工具: 烙鐵、焊錫絲、十字起子


■請依照下列步驟組裝:



STEP. 4 : 將180° 導光燈罩嵌入散熱鋁座溝槽。

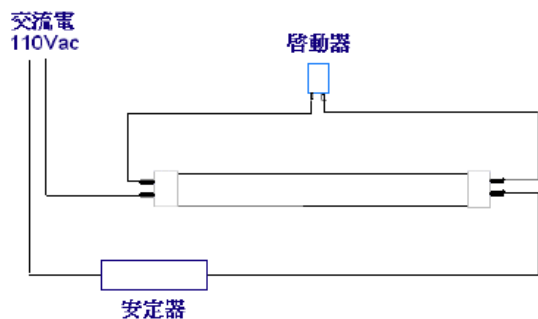
STEP. 5 : 以螺絲結合兩邊T8燈頭於散熱鋁座上。

STEP. 6 : 依下圖所示迴路安裝於T8燈座上。



※若沿用舊式安定器，日光燈座務必拆掉舊迴路，更改如下圖所示迴路。

安裝前線路



安裝後線路

