

木质升降门1号

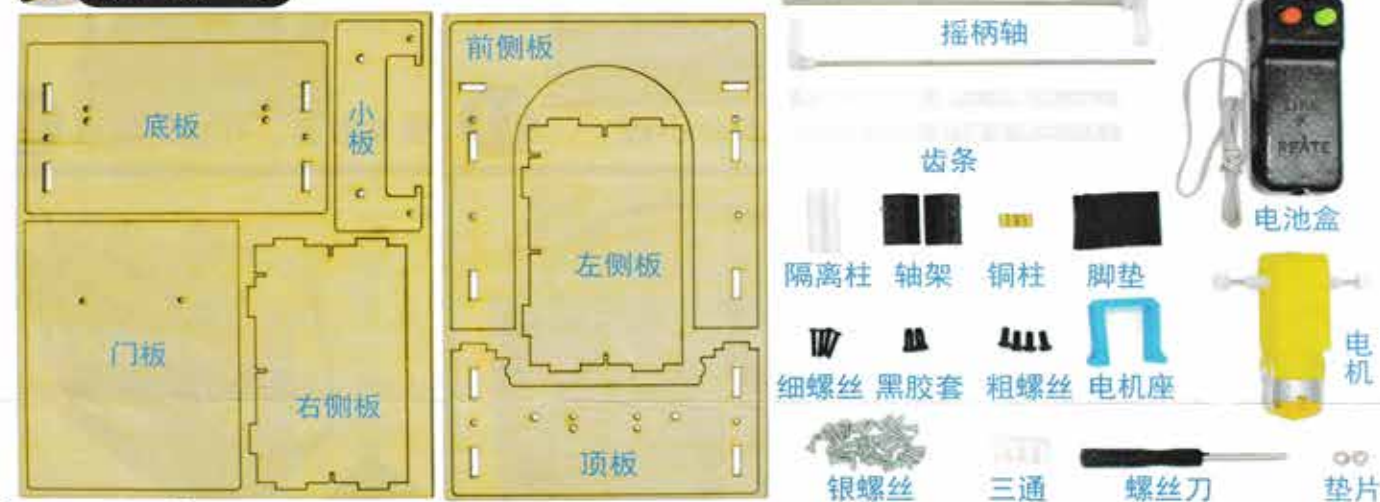
知识小课堂

木质升降门由木板、齿轮、齿条、遥控器、和TT马达等组成，是根据齿条与齿轮传动原理进行设计的。按下控制器按钮时电路接通，电机通过齿条与齿轮传动马达驱动升降门升起或下降，实现开门和关门效果。

注意事项





1. 本品需自备两节5号1.5v电池，不用时请取出电池。
2. 安装齿条时，注意看准齿条朝向。
3. 安装过程中，木板卡合不要过于用力，注意安全。

动手试一试



准备材料图

【小技巧】：安装过程中，可多参考后面步骤，可以看的更全面，安装不容易出错哦！





固定垫片和隔离柱

7



固定电机与电机座

8




卡合顶板

9



固定螺丝

10



卡合小板

11



安装胶套，并固定螺丝

12




反转过来，卡合前侧板

13



粘贴脚垫

14



连接电机

15



安装完成!

产品测试

制作完成!
开始测试吧

电池盒装入电池，按下开关，
门板就动起来啦。

电池安装示意图



注意齿条是否与齿轮吻合。



产品品牌: 千水星
适用年龄: 14岁以上(此类非玩具)
出品公司: 枣庄千水星动漫制作有限公司
联系方式: www.qianshuixing.com
产品用途: 科学知识演示、学习、手工制作
生产地址: 山东省枣庄市山亭区青屏路千水星
保存方式: 若产品含电池, 演示后请取出电池保存
注意事项: 产品含小零件, 请勿让低龄儿童接触



更多产品推荐



本产品请以实物为准，后期版本小幅变动不再另行通知

2