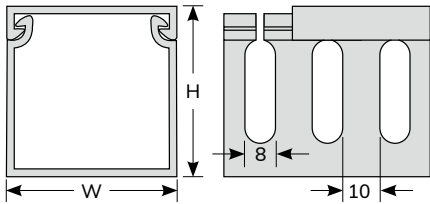


出線孔尺寸

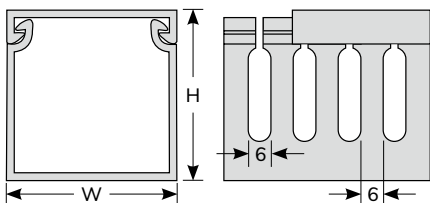
## MD 8mm 出線孔

動力盤、高壓盤之配線適用。可配合18mm間距之端子盤使用。



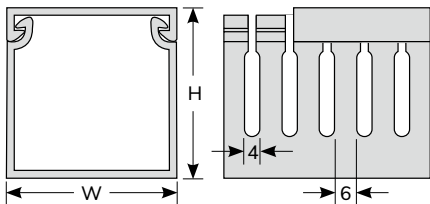
## KD 6mm 出線孔

一般自動控制、機械用配電盤適用。可配合12mm間距之端子盤使用。



## HD 4mm 出線孔

出線繁多及線路較細時適用。可配合10mm間距之端子盤使用。



型號 Item No.			寬 x 高 W x H	長度 L
出線孔 SLOT				
8mm	6mm	4mm	mm	
MD-0.5		HD-0.5	15 X 25	每支 1.7M (含槽底及槽蓋)
MD-0.7		HD-0.7	20 X 20	
MD-0		HD-0	25 X 25	
MD-1	KD-1	HD-1	25 X 45	
MD-1.1		HD-1.1	30 X 30	
MD-1.2	KD-1.2	HD-1.2	33 X 33	
MD-1.5	KD-1.5	HD-1.5	33 X 45	
MD-2	KD-2	HD-2	45 X 45	
MD-2.2		HD-2.2	50 X 50	
MD-2.5	KD-2.5	HD-2.5	65 X 45	
MD-3	KD-3	HD-3	33 X 65	
MD-4	KD-4	HD-4	25 X 65	
MD-5	KD-5	HD-5	45 X 65	
MD-5.5	KD-5.5	HD-5.5	60 X 60	
MD-5.7	KD-5.7	HD-5.7	65 X 65	
MD-6			72 X 64	
MD-6.5		HD-6.5	33 X 100	
MD-6.6			37.5 X 100	
MD-6.7	KD-6.7	HD-6.7	48 X 100	
MD-6.8			55 X 100	
MD-6.9			75 X 75	
MD-7			70 X 100	
MD-7.1			75 X 100	
MD-7.2			100 X 50	
MD-7.5			100 X 75	
MD-8	KD-8	HD-8	100 X 100	
MD-9			120 X 75	
MD-10			150 X 75	
MD-12			150 X 100	
MD-15			200 X 100	
MD-21			200 X 150	
MD-22			200 X 200	
MD-30			300 X 100	

材質：UL合格之南亞PVC (灰色)，防火等級美規94V-0及歐規M1，PVC耐溫85°C。

構造：由槽底及槽蓋兩部份組成，槽底兩側設有出線孔。

特點：1.配線槽底座兩側出線孔互相對齊，鋸斷後可接成任意角度，能保持盤面美觀、整齊。

2.槽蓋經特殊設計，與配線槽底座組合後不易脫落，且接合面平滑，不割傷手及電線。

3.UL測試溫度50°C。

●絕緣配線槽蓋可更換為含膠型防滑配線槽蓋；更換後能有效增加濕度及黏度，使線槽底座與上蓋密合，以增加蓋子的緊固程度。

如欲訂購寬度未滿20mm或超過125mm，訂貨前請來電洽詢。

型號變更：MD-2→MQ-2、KD-5.5→KQ-5.5、HD-8→HQ-8